

ANALÝZA VÝSLEDKŮ
NÁRODNÍ TESTOVÁNÍ 6. TŘÍD 2019/20

Zpráva pro školu

Základní škola a Mateřská škola Věry Čáslavské, Praha 6, Šantrochova 2
(EGNT)

Právě čtete analytickou zprávu z Národního testování 6. tříd, do kterého se vaše škola zapojila na podzim 2019. V brožuru vám předkládáme souhrnné výsledky za celé šetření a výsledky vaší školy doplněné o srovnání s ostatními zapojenými školami. Výsledky po jednotlivých třídách a předmětech najdete na samostatných listech, abyste je mohli jednoduše rozdat učitelům nebo předmětovým komisím.

Společně s výsledky z Národního testování držíte v ruce i výsledky z dotazníků, které byly jeho součástí. Připravili jsme je pro žáky, učitele, rodiče i ředitele školy. Díky nim zjistíte, co si o některých aspektech školy zapojené strany myslí, jak se ve škole cítí nebo kolik času tráví s přípravou. Odpovědi žáků a rodičů naleznete v této analytické zprávě, souhrnné odpovědi učitelů a ředitelů najdete v samostatném souboru ke stažení ve ScioDatu.

Věříme, že vám analytická zpráva poskytne cenné informace. Přejeme vám a vaší škole jen to nejlepší.

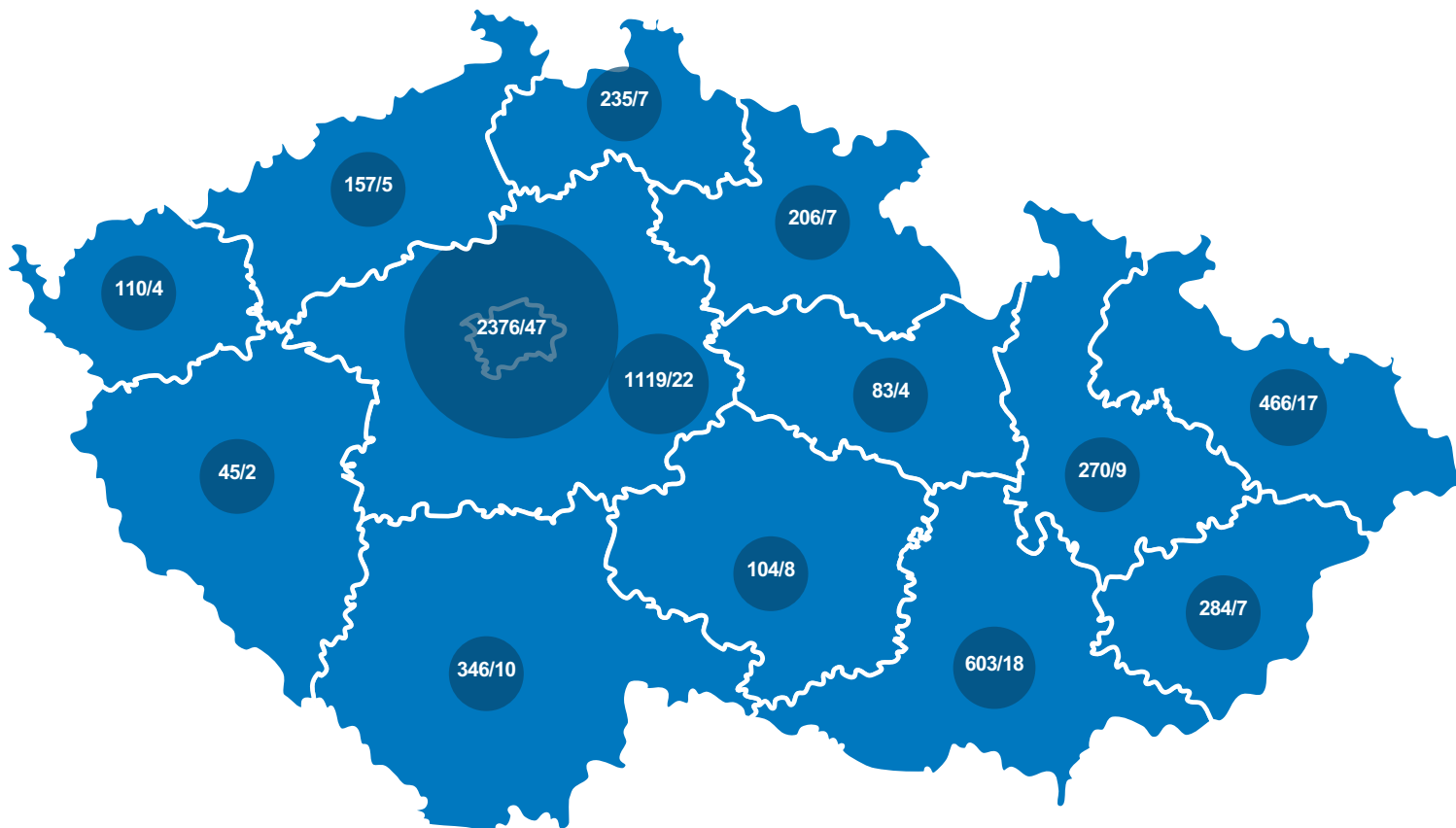
Eliška Hloupá Sovová



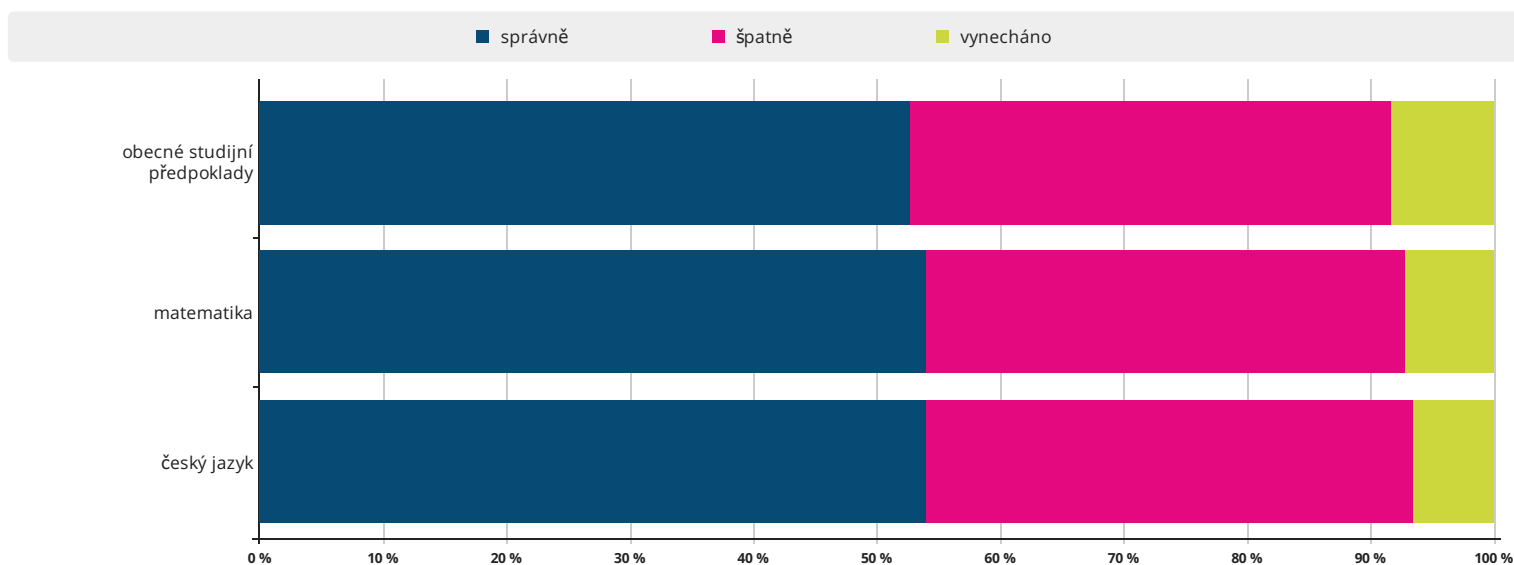
Souhrnné výsledky za testování

test	základní údaje o testech		
	reliabilita	počet úloh	počet testovaných
český jazyk	0,871	40	5807
matematika	0,897	30	5813
obecné studijní předpoklady	0,88	45	5750

Počty zapojených žáků/škol v jednotlivých krajích ČR



Průměrné odpovědi



Škola: EGNT Základní škola a Mateřská škola Věry Čáslavské, Praha 6, Šantrochova 2, Praha 6 - Břevnov

Český jazyk

Výsledky vašich žáků v českém jazyce jsou lepší než u 60 % zúčastněných škol.

Hodnocení podle částí testu

Z hodnocení **tematické části** testu vyplývá, že výsledky vašich žáků byly průměrné v částech:

- sloh a komunikace
- literatura a čtenářská gramotnost
- mluvnice

Z hodnocení **dovednostní** části testu vyplývá, že výsledky vašich žáků byly průměrné v částech:

- znalosti
- posouzení
- interpretace a získávání informací

Využití studijního potenciálu

Porovnáním výsledků testu z českého jazyka s výsledky testu OSP jsme zjistili, že ve vaší škole je studijní potenciál žáků v českém jazyce využíván optimálně, výsledky žáků v testech odpovídají úrovni jejich studijních předpokladů.

Matematika

Výsledky vašich žáků v matematice jsou lepší než u 60 % zúčastněných škol.

Hodnocení podle částí testu

Z hodnocení **tematické části** testu vyplývá, že výsledky vašich žáků byly průměrné v částech:

- nestandardní aplikační úlohy a problémy
- čísla a početní operace
- geometrie v rovině a v prostoru
- závislosti, vztahy a práce s daty

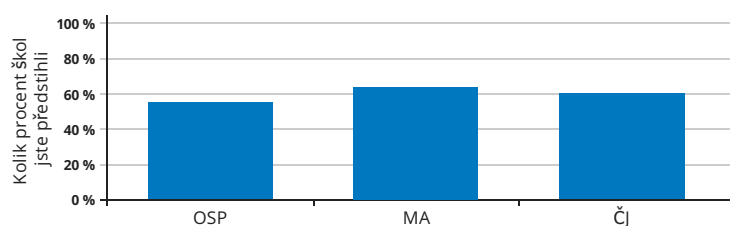
Z hodnocení **dovednostní** části testu vyplývá, že výsledky vašich žáků byly průměrné v částech:

- znalosti
- porozumění
- aplikace

Využití studijního potenciálu

Porovnáním výsledků testu z matematiky s výsledky testu OSP jsme zjistili, že ve vaší škole je studijní potenciál žáků v matematice využíván optimálně, výsledky žáků v testech odpovídají úrovni jejich studijních předpokladů.

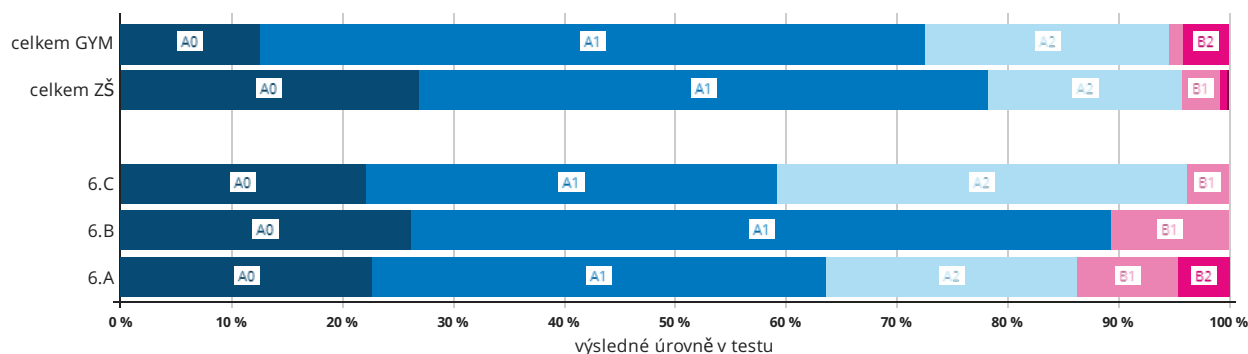
Jak si stojíme mezi ostatními?
Relativní postavení školy



Jak výsledky správně pochopit a využívat?

- Zjistěte z výsledků, čím se může škola pochlubit a na čem by mohla zapracovat.
- Při čtení výsledků berte v úvahu specifické podmínky vaší školy.
- Výsledky doplňte i dalšími informacemi o žácích a třídách a stále s nimi pracujte.

Výsledky adaptivního testu z Anglického jazyka



Souhrnné výsledky za školu

Obecné studijní předpoklady		celkový průměrný výsledek			
třída	počet žáků	percentil	skupinový percentil	čistá úspěšnost	skóre
6.A	22	44	45	37	16
6.B	19	41	42	35	16
6.C	27	60	62	51	23
celkem škola	68	50	51	42	19
celkem ZŠ	5529	49	50	42	19
celkem GYM	232	77	50	65	29

průměrný percentil za části testu			průměrný percentil za dovednosti v testu						
verbální část	analytická část	kvantitativní část	slovní zásoba	orientace v textu	analýza informací	orientace v grafu a tabulce	orientace v obrázku	porovnávání hodnot	číselné operace
57	43	40	62	55	50	48	46	48	45
44	42	44	45	52	46	43	56	52	49
62	63	53	63	67	67	60	73	68	50
56	51	46	58	59	56	51	60	57	48
52	51	50	54	58	58	53	55	57	53
76	77	72	76	75	80	78	74	72	74

Matematika		celkový průměrný výsledek			
třída	počet žáků	percentil	skupinový percentil	čistá úspěšnost	skóre
6.A	22	52	54	50	15
6.B	19	49	51	48	14
6.C	27	56	57	53	16
celkem škola	68	53	54	51	15
celkem ZŠ	5590	49	51	47	14
celkem GYM	232	78	51	74	22

průměrný percentil za části testu				průměrný percentil za dovednosti v testu		
čísla a početní operace	geometrie v rovině a v prostoru	závislosti, vztahy a práce s daty	nestandardní aplikační úlohy a problémy	znalosti	porozumění	aplikace
59	53	51	54	59	51	55
57	44	46	62	48	49	57
58	54	62	66	58	54	62
58	51	54	61	56	52	58
50	52	54	62	54	50	51
78	77	75	82	78	76	78

Český jazyk		celkový průměrný výsledek			
třída	počet žáků	percentil	skupinový percentil	čistá úspěšnost	skóre
6.A	22	50	51	44	17
6.B	19	42	43	37	15
6.C	27	58	60	51	20
celkem škola	68	51	52	45	18
celkem ZŠ	5586	49	51	44	17
celkem GYM	230	77	51	67	27

průměrný percentil za části testu			průměrný percentil za dovednosti v testu		
mluvnice	siloh a komunikace	literatura a čtenářská gramotnost	znalosti	posouzení	interpretace a získávání informací
54	45	57	54	52	42
45	47	41	46	44	42
58	60	62	64	57	56
53	52	54	56	51	48
50	51	55	50	50	53
78	72	76	78	77	69

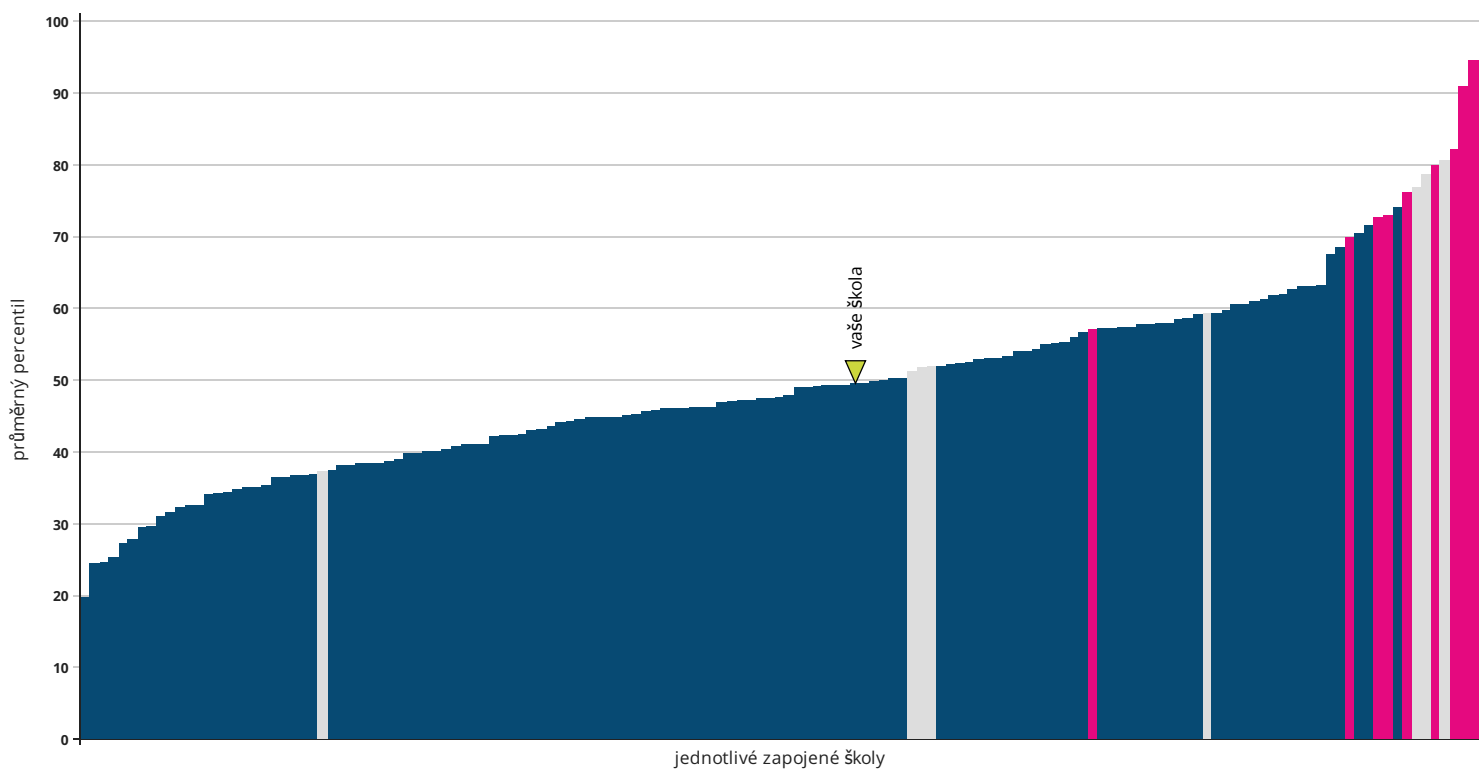
Průměrný celkový percentil po jednotlivých třídách



počet respondentů: OSP: 22 / 19 / 27 / GYM:232 / ZŠ:5529 MA: 22 / 19 / 27 / GYM:232 / ZŠ:5590 ČJ: 22 / 19 / 27 / GYM:230 / ZŠ:5586

Relativní postavení školy v testu OSP

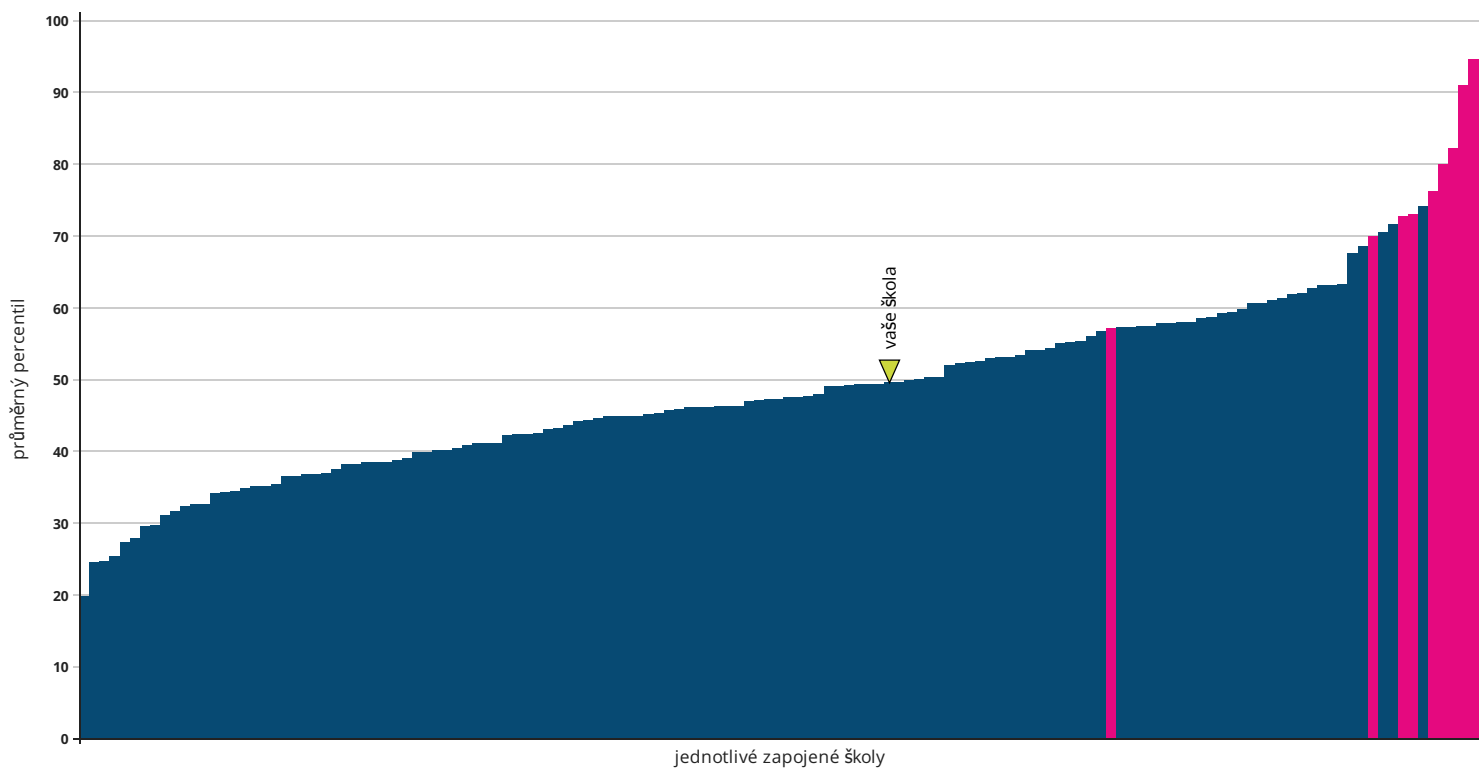
■ základní školy ■ víceletá gymnázia ■ školy s méně než 10 žáky ■ vaše škola



počet škol: základní školy: 130 / víceletá gymnázia: 9 / školy s méně než 10 žáky: 8

Relativní postavení školy v testu OSP – školy s 10 a více žáky

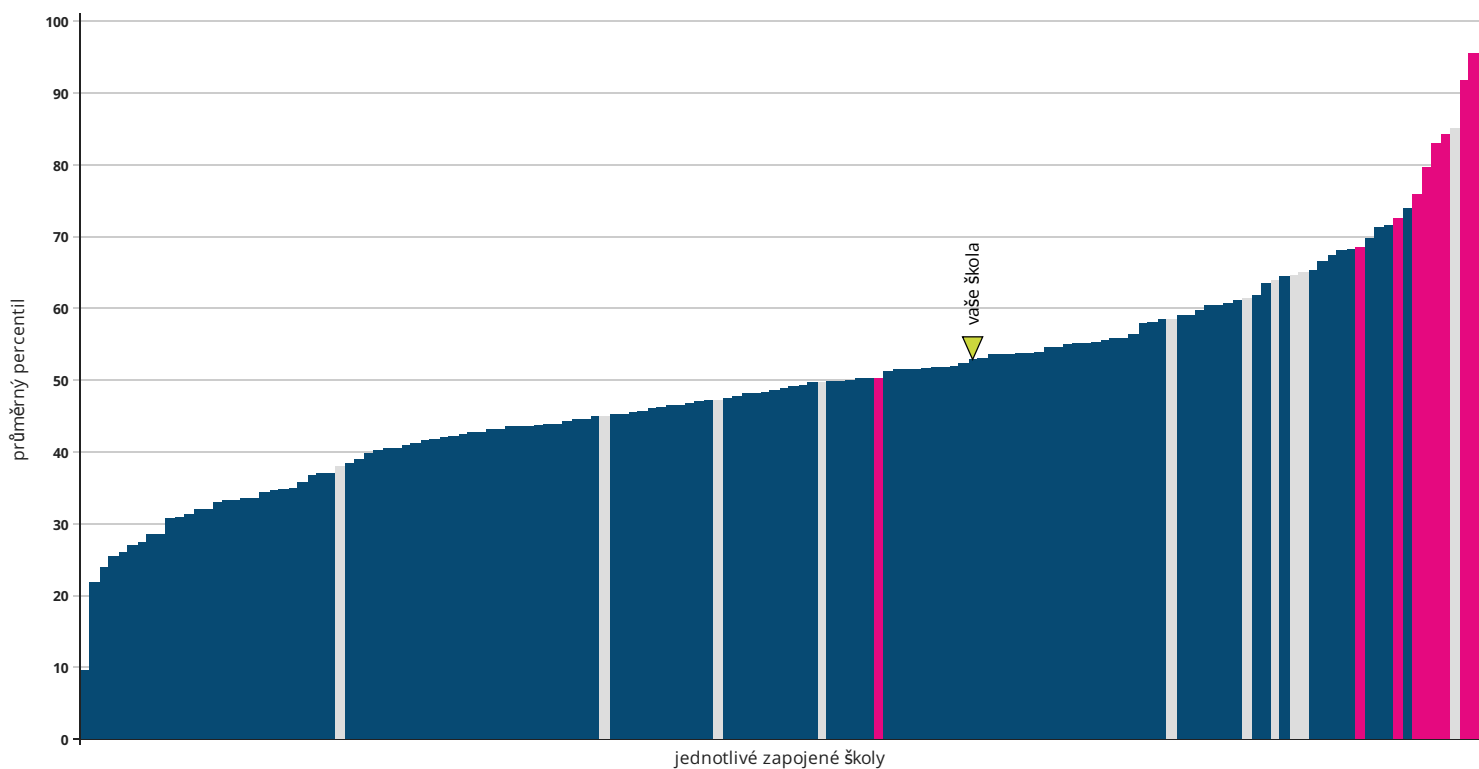
■ základní školy ■ víceletá gymnázia ■ vaše škola



počet škol: základní školy: 130 / víceletá gymnázia: 9

Relativní postavení školy v testu MA

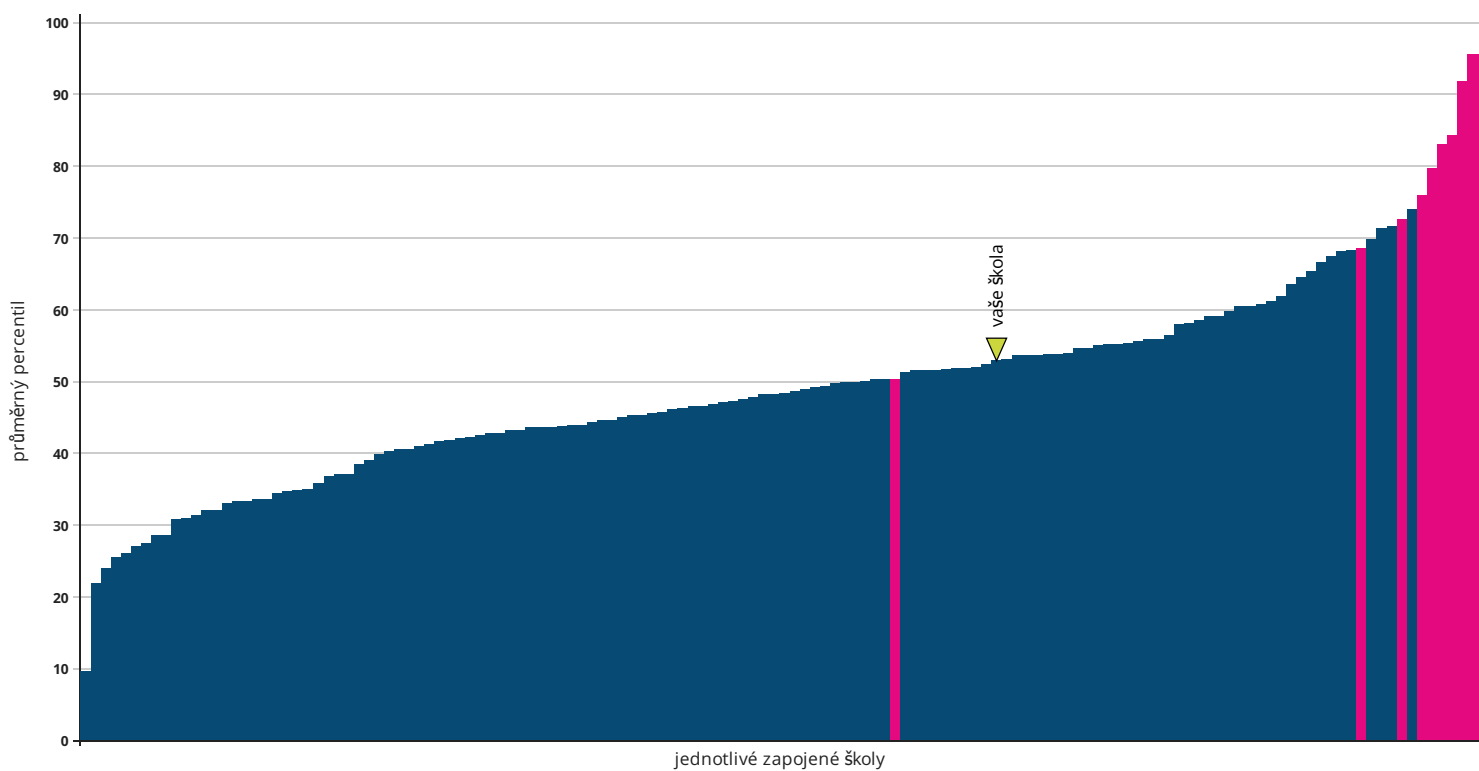
■ základní školy ■ víceletá gymnázia ■ školy s méně než 10 žáky ■ vaše škola



počet škol: základní školy: 129 / víceletá gymnázia: 9 / školy s méně než 10 žáky: 10

Relativní postavení školy v testu MA – školy s 10 a více žáky

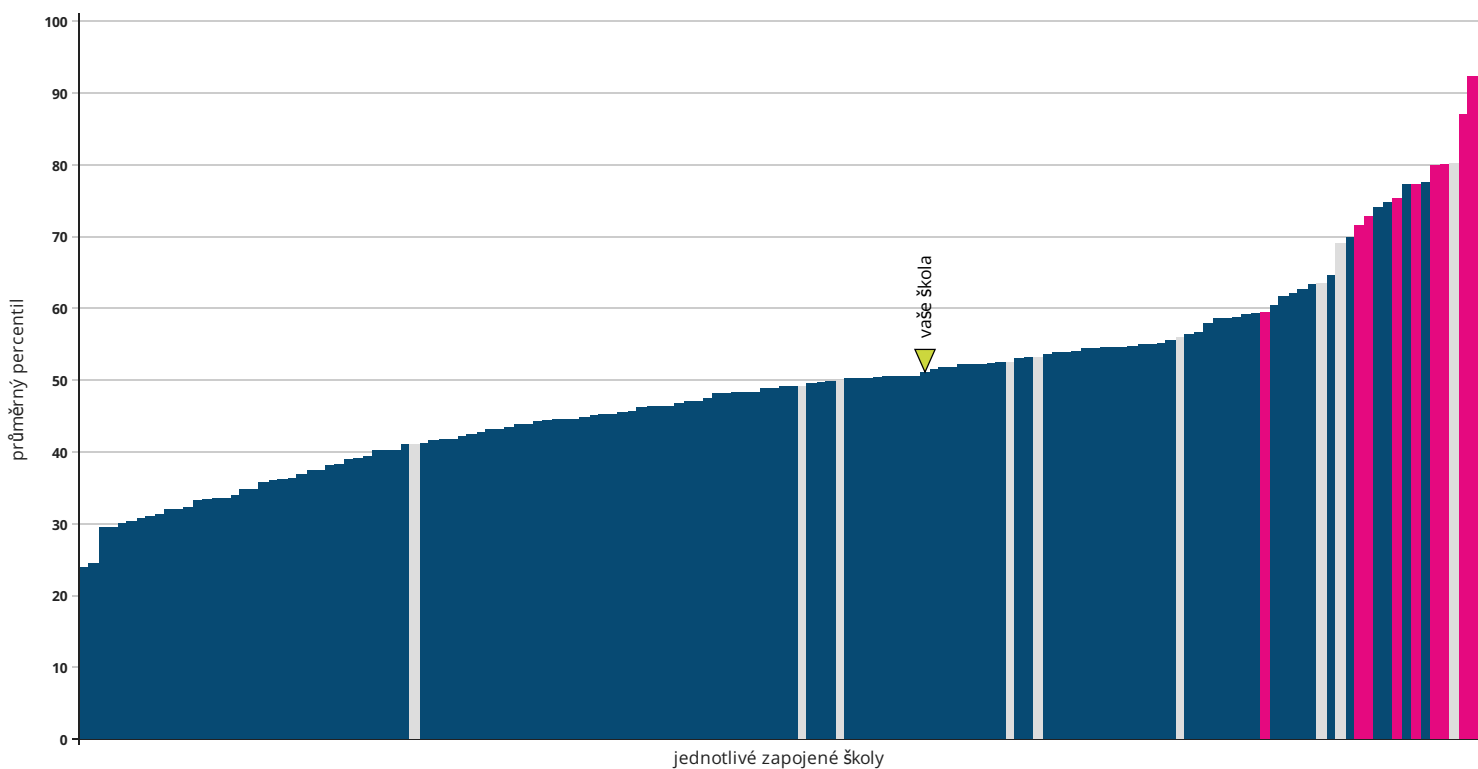
■ základní školy ■ víceletá gymnázia ■ vaše škola



počet škol: základní školy: 129 / víceletá gymnázia: 9

Relativní postavení školy v testu ČJ

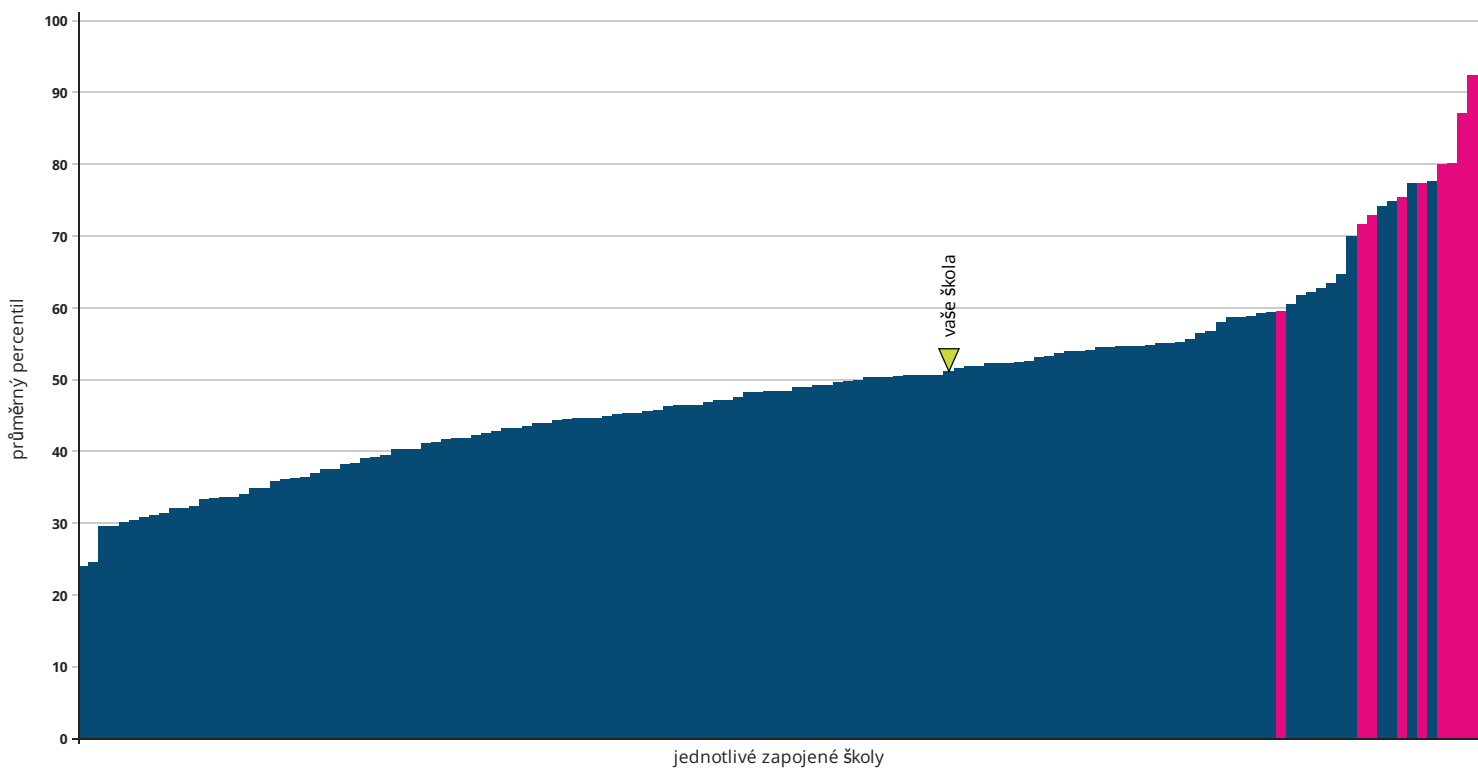
■ základní školy ■ víceletá gymnázia ■ školy s méně než 10 žáky ■ vaše škola



počet škol: základní školy: 130 / víceletá gymnázia: 9 / školy s méně než 10 žáky: 9

Relativní postavení školy v testu ČJ – školy s 10 a více žáky

■ základní školy ■ víceletá gymnázia ■ vaše škola



počet škol: základní školy: 130 / víceletá gymnázia: 9

Součástí Národního testování 6. tříd je i test anglického jazyka Scate. Výsledky testu Scate se liší od výsledků z českého jazyka, matematiky a OSP. Test Scate zkoumá znalosti každého testovaného individuálně. Jeho výsledkem je určení úrovně žáka na škále A0 až C1+. Níže najdete popis jednotlivých kategorií podle Společného evropského referenčního rámce pro jazyky.

Kategorie na základě Společného evropského referenčního rámce pro jazyky

A0 Žák se s pomocí naučených frází umí představit a vyjádřit základní informace o sobě, své rodině či svých koníčcích. Tyto fráze také dokáže rozpoznat v textu. Začíná rozumět některým výrazům používaným v každodenním životě. Dokáže přečíst a pochopit jednoduché věty a fráze, pokud má potřebnou slovní zásobu a může si text přečíst vícekrát po sobě. V mluveném projevu porozumí výrazům a větám, které zná, pokud jsou vysloveny pečlivě a pomalu.

A1 Žák zná výrazy používané v každodenním životě a dokáže vyjádřit detaily týkající se jeho osoby, rodiny a přátel. Jednoduchými větami popíše místo, kde žije, a lidi, které zná. Umí položit jednoduché otázky a zjistit tak informace o jiné osobě (například o místě, kde žije, nebo o věcech, které vlastní). Porozumí pomalu, zřetelně a jednoduše mluvícím partnerům, kteří jsou ochotni případně svou výpověď zopakovat, a dokáže reagovat na jejich otázky. V textu i mluveném projevu dokáže identifikovat známá slova a věty.
Úroveň A1 očekává Rámcový vzdělávací program pro základní vzdělávání od žáka na konci 5. třídy základní školy.

A2 Žák umí základními frázemi popsat sebe, svou rodinu, školu, zájmy či okolí. Dokáže v přímé a jednoduché výměně informací stručně popsat rutinní činnosti a své potřeby. Umí vést společenskou konverzaci o známých tématech a reagovat na momentální situaci. Dokáže napsat jednoduché poznámky či zprávy a zvládne i krátký osobní dopis. V jednodušších textech dokáže vyhledat základní informace. Rozumí větám, které se týkají jeho samého, rodiny, nákupů nebo zaměstnání. Porozumí základnímu sdělení, je-li proneseno pomalu a zřetelně.
Úroveň A2 očekává Rámcový vzdělávací program pro základní vzdělávání od žáka na konci 9. třídy základní školy.

B1 Žák ovládá fráze a slovní zásobu týkající se běžných témat a oblastí, která ho zajímají, a dokáže o nich i napsat souvislý text. Jazykově si poradí v situacích, které mohou nastat při cestování do ciziny. Umí popsat zážitky, události, sny, naděje a cíle či stručně vysvětlit a zdůvodnit své názory a plány. Zvládne vyprávět příběh, přiblížit obsah knihy či filmu a vylíčit své reakce. Svě zážitky a dojmy dokáže i popsat v osobním dopise. Bez přípravy se může zapojit do hovoru o aktuálních událostech a známých tématech se správným použitím gramatických prostředků. Rozumí hlavním myšlenkám ve spisovném mluveném projevu, týká-li se běžných témat. Pochopí smysl rozhlasového či televizního vysílání s běžným obsahem. B1 je kategorie, ze které vychází maturitní zkouška.

B2 Žák bez velké námahy dokáže vést plynulou spontánní konverzaci s rodilým mluvčím. Umí se srozumitelně a podrobně vyjadřovat k široké škále témat, která se vztahují k oblasti jeho zájmu, bez problémů vysvětlí své stanovisko k aktuálním otázkám a dokáže uvést výhody a nevýhody různých řešení. Rozumí textům současné prózy, článkům a zprávám zabývajícím se současnými problémy, v nichž autoři zaujímají konkrétní postoje, i hlavním myšlenkám složitých textů na různá témata včetně odborně zaměřených diskuzí na téma, o které se zajímá. Umí napsat srozumitelné podrobné texty různé formy na rozmanitá témata, obhajovat nebo vyvracet určitý názor. V osobním dopise dokáže vyjádřit emoce či popsat své pocity. Nedopouští se gramatických chyb vedoucích k nedorozumění, většinu svých chyb umí opravit. Rozumí většině televizních zpráv a programů týkajících se aktuálních témat a také většině filmů ve spisovném jazyce. Dokáže sledovat i složitou výměnu názorů, pokud téma dostatečně zná.

C1 Žák se umí plynule a pohotově vyjadřovat bez zjevného hledání výrazů, umí jazyk užívat pružně a efektivně pro společenské, akademické a profesní účely. Dokáže se jasně vyjádřit, dobře uspořádat text a podrobně vysvětlit svá stanoviska, rozvíjet konkrétní body a zakončit svou řeč vhodným závěrem. Dokáže dodržovat vysoký stupeň gramatické správnosti, zřídka se dopouští systémových chyb a tyto chyby jsou sotva postřehnutelné, ale pokud se objeví, obvykle je dokáže opravit. Umí volit vhodné fráze a vybírat své formulace tak, že se vyjadřuje jasně a na odpovídající stylové rovině bez nutnosti redukovat to, co chce sdělit. Rozumí širokému rejstříku náročných a dlouhých textů (jak faktografických, tak beletristických), ocení rozdíly v jejich stylu. Porozumí odborným článkům a delším technickým instrukcím, a to i pokud se nevztahují k jeho oboru. Je schopen sledovat film nebo rozhlasové vysílání v anglickém jazyce.

Žáci, kteří svým výsledkem v testu SCATE tento rámec přesahují, jsou označeni kategorií C1+, tedy patří do kategorie C1 nebo vyšší.

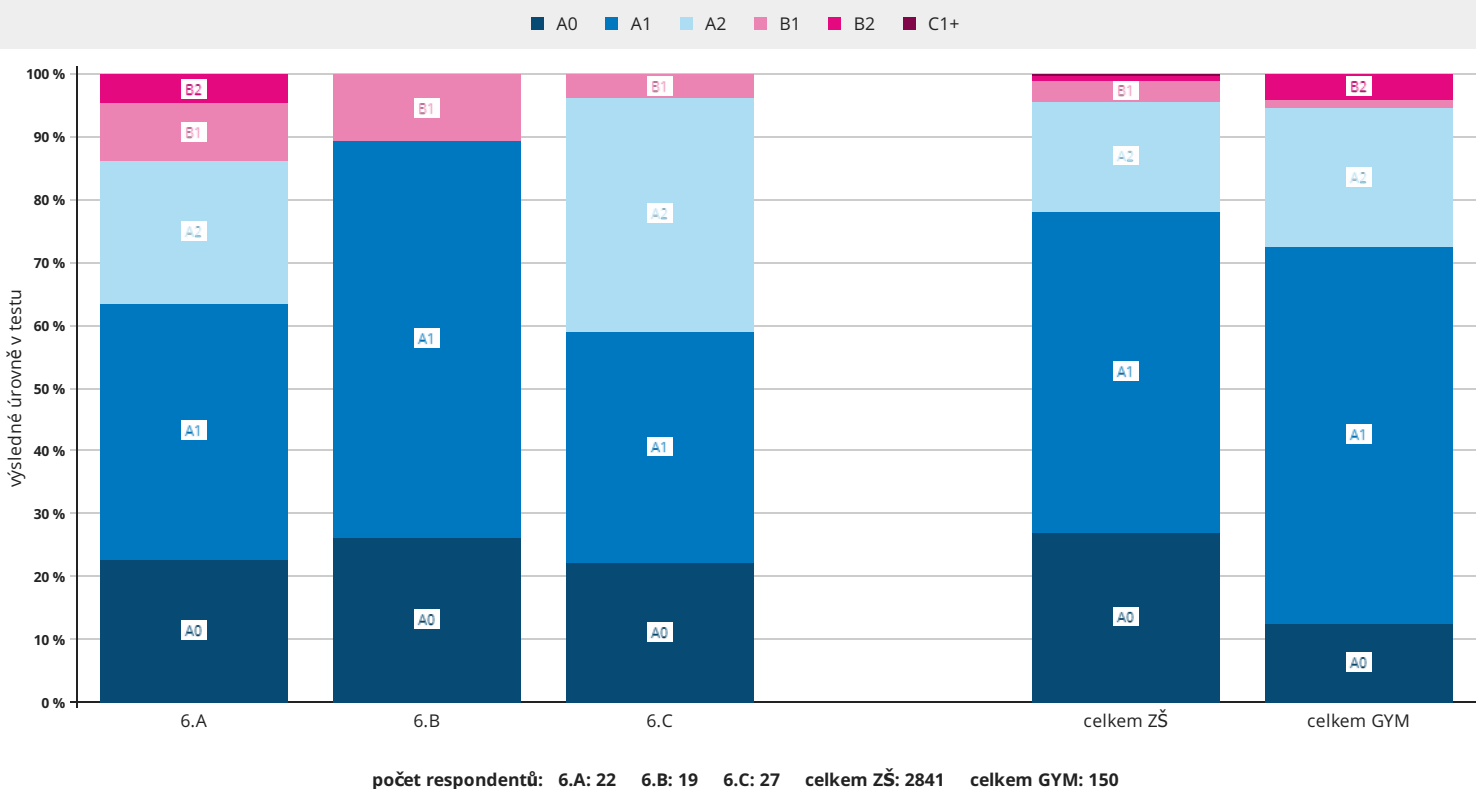
Tento test pracuje s úrovněmi vytvořenými na základě Společného evropského referenčního rámce pro jazyky. SERRJ je dokument Rady Evropy poskytující obecný základ pro výuku a studium jazyků v celé Evropě. Mimo jiné definuje i úrovně ovládnání jazyka, které umožňují měřit pokrok studentů a žáků v každém stadiu učení se jazyku.

Vzhledem k tomu, že ještě předtím, než žák dosáhne úrovně A1, dokáže již při velmi omezeném rozsahu použití jazyka provádět řadu úloh, rozšířili jsme škálu o úroveň A0.

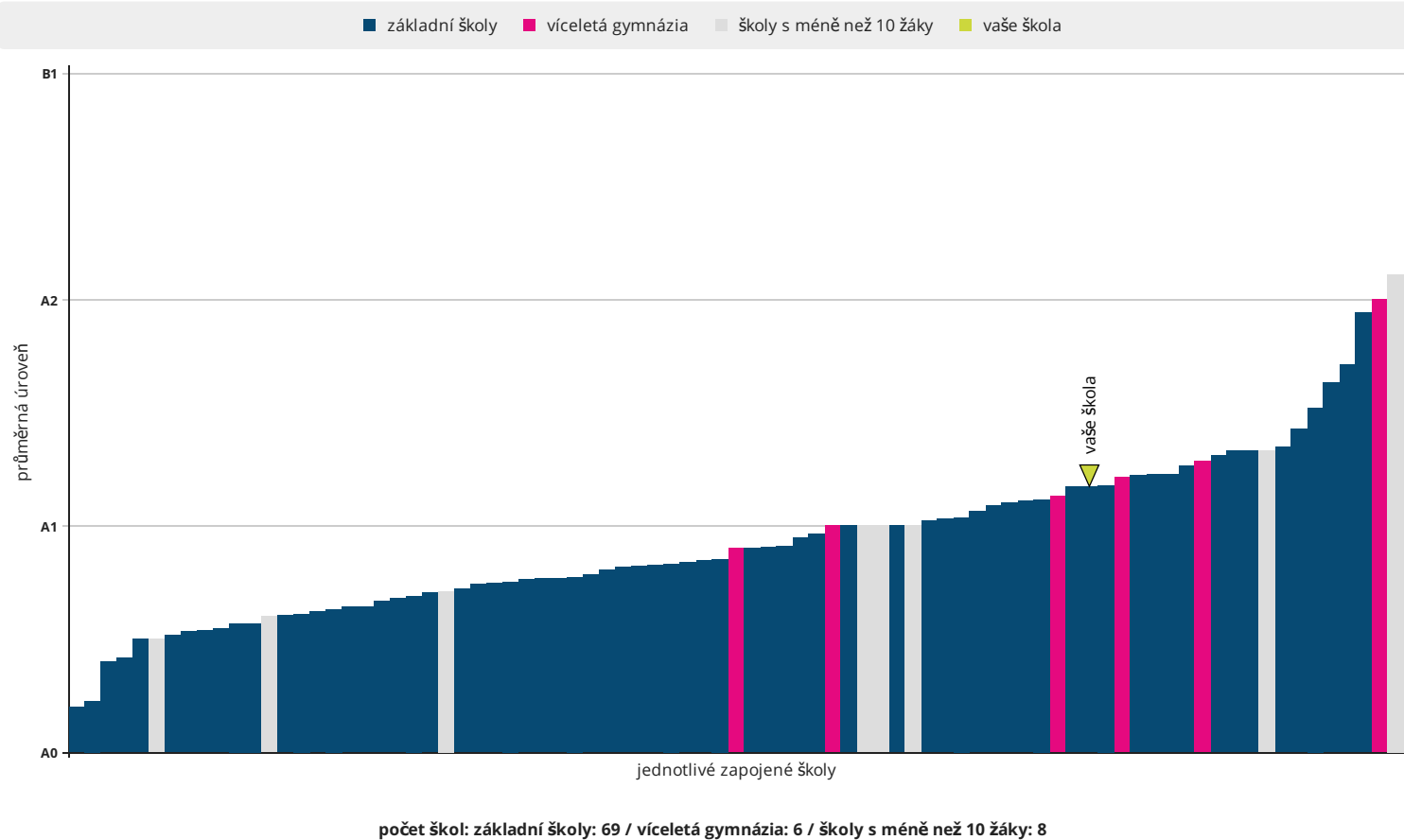
<http://www.msmt.cz/mezinarodni-vztahy/spolecny-evropsky-referencni-ramec-pro-jazyky>

Následující graf zobrazuje dosažené úrovně žáků ve vašich třídách, pro porovnání jsou zde zobrazeny také dosažené úrovně všech žáků stejného ročníku.

Rozložení úrovně testovaných žáků a srovnání s ostatními testovanými v testu AJ

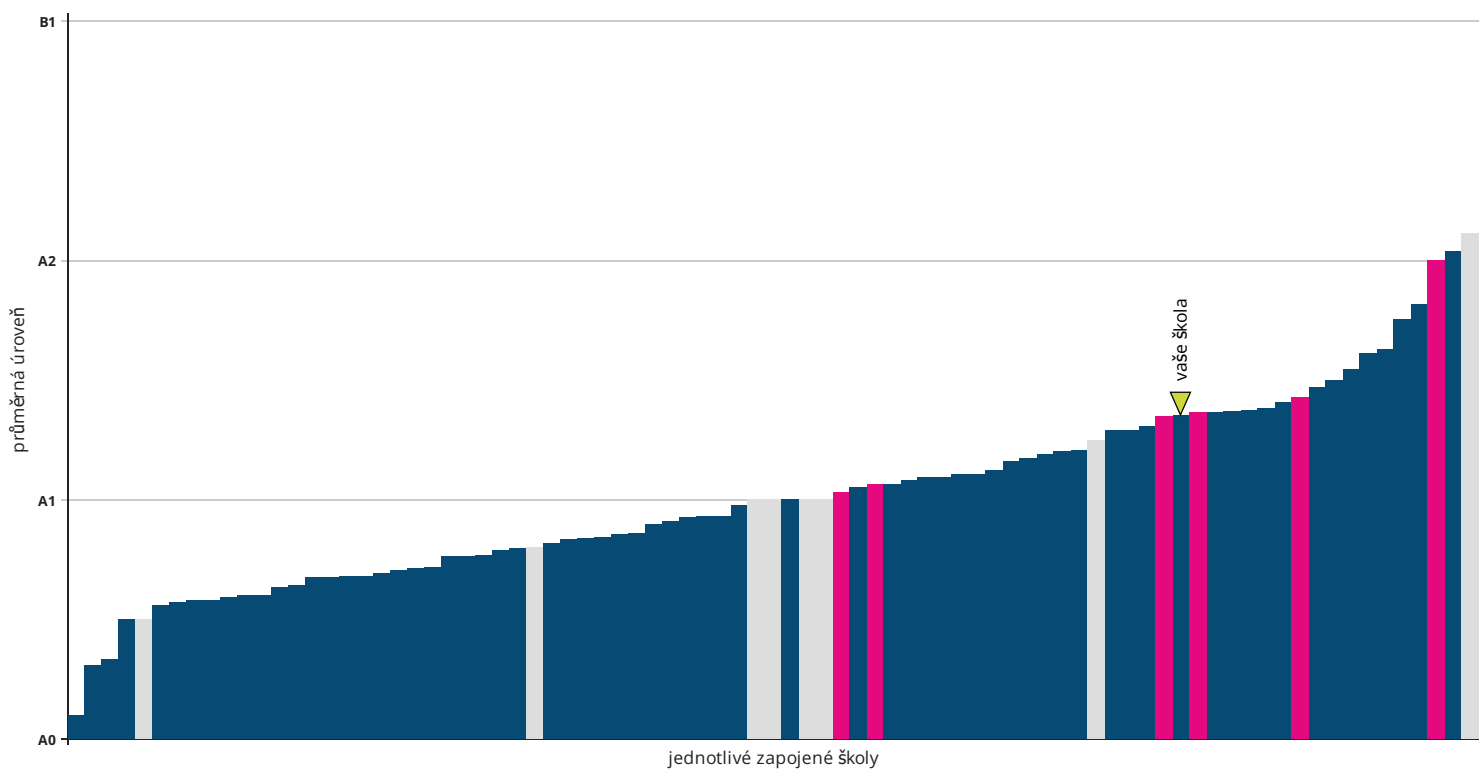


Relativní postavení školy v testu AJ - celkově



Relativní postavení školy v testu AJ - poslech

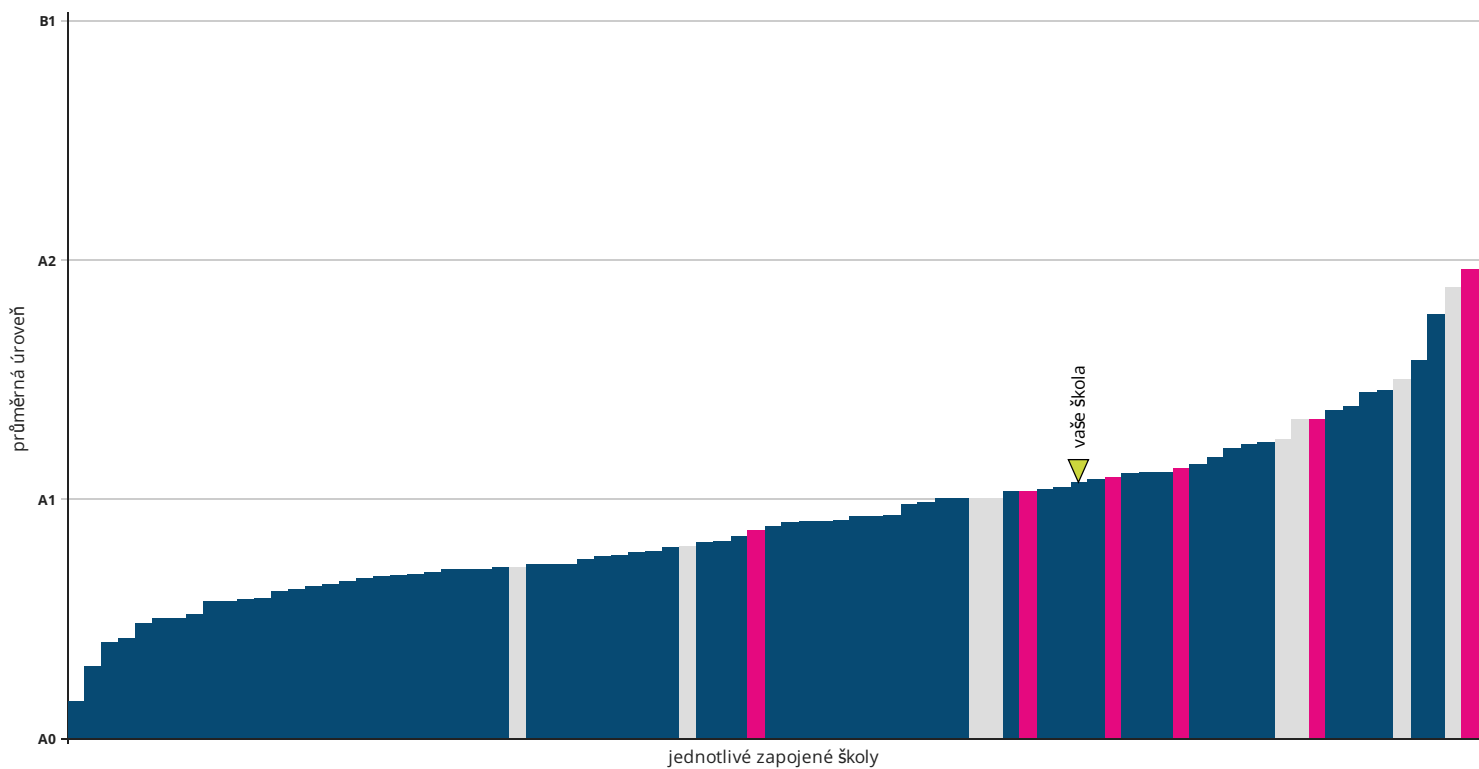
■ základní školy ■ víceletá gymnázia ■ školy s méně než 10 žáky ■ vaše škola



počet škol: základní školy: 69 / víceletá gymnázia: 6 / školy s méně než 10 žáky: 8

Relativní postavení školy v testu AJ - čtení

■ základní školy ■ víceletá gymnázia ■ školy s méně než 10 žáky ■ vaše škola



počet škol: základní školy: 69 / víceletá gymnázia: 6 / školy s méně než 10 žáky: 8

